

Siimusti Lasteaed-Algkooli ainekava põhikoolile

Ainevaldkond: kunstained	Õppeaine: muusika
Kooliaste: I ja II	
Õppeaine kirjeldus	
<p>Muusikal on läbi aegade olnud tähtis osa laste ja noorte vaimsel, moraalsel ning esteetilisel kasvatamisel. Muusikaõpetuse taotlus on luua muusikateadmiste, -oskuste ja -kogemuste süsteem. Üldhariduskooli muusikaõpetuse eesmärk on tekitada huvi muusika ja musitseerimise vastu ning kujundada harmoonilist ja loovat isiksust. Muusikaga tegelemine rikastab tundeelu, kujundab esteetilisi hoiakuid ja kultuurilisi tõekspidamisi. Muusikaõpetuse kaudu luuakse võimalused muusikaoskuste arenguks, avatakse ja avardatakse muusikaga tegelemise viise ning toetatakse elukestva muusikaharrastuse teket. Eesti ja maailma muusikakultuuri tutvustamise kaudu kujundatakse õpilaste sotsiaalkultuurilisi väärtushinnanguid ja muusikamaitset.</p>	
Üldpädevused	
<p>Muusika õppimise kaudu toetatakse õpilastes kõigi riikliku õppekava üldosas kirjeldatud üldpädevuste arengut. Üldpädevuste saavutamist toetab õppeainete eesmärgipärane lõimimine teiste valdkondade õppeainetega ning läbivate teemade õpilase jaoks tähenduslik käsitlemine. Selle tulemusel kujuneb õpilasel suutlikkus rakendada oma teadmisi ja oskusi eri olukordades, kujundada enda väärtushoiakuid ja -hinnanguid ning võimalus omandada ettekujutus ühiskonna kui terviku arengust. Seejuures on väga oluline aineõpetajate süsteemne ja järjepidev koostöö õpilase kogu õppeaja vältel.</p>	
Läbivad teemad ja nende rakendamine	
Elukestev õpe ja karjääri kujundamine	Muusikalise eneseväljenduse abil kujundatakse õpilaste individuaalset eripära, avatakse ja avardatakse võimalusi muusikaga tegelda ja muusikast rõõmu tunda ning toetatakse elukestva muusikaharrastuse teket. Õpilasi suunatakse muusikakooli õpingutele. Tutvutakse erinevate muusikast lähtuvate elukutsetega: helilooja, dirigent, laulja, muusik jne. Läbi ühismusitseerimise ja kooslaulmise arendatakse suhtlemis- ja koostööoskust.
Keskkond ja jätkusuutlik areng	Teema käsitlemisel tuginetakse õpilase kogemustele, igapäevaelu nähtustele ning looduse

	<p>vahetule kogemisele. Õppe ja kasvatuse kaudu taotletakse õpilase keskkonnataju kujunemist, pööratakse tähelepanu kodu- ja kooliümbruse keskkonnaküsimustele ning tegutsemisviisidele, mille abil on keskkonnaprobleeme võimalik ära hoida ja lahendada. Teadvustatakse inimese kui keskkonna kujundaja ja kasutaja mõju (naturaalpillide kasutamine), juhtides teadlikult tegutsema nii looduses kui ka inimeste loodud ruumilistes keskkondades. Teemaatiliste laulude abil saab kujundada õpilase väärtushinnanguid. Jätkusuutliku arenguna rajatakse alusmuusikatradsioonide säilitamisele ja edasikandmisele ning koori- ja ühislaulu propageerimisele.</p>
<p>Kodanikualgatus ja ettevõtlikkus</p>	<p>Ühismuutuse käigus arendatakse koostöö- ja teistega arvestamise oskust. Loovülesannete ja projektide kaudu toetatakse ettevõtlikkust ja õpilaste initsiatiivi. Ühiste otsuste (nt laulurepertuaari valimisel) langetamise kaudu, osaledes kooli ja kogukonna üritustel ning õpilasi ühisürituste korraldamisesse kaasates kujundatakse valmisolekut olla vastutustundlik demokraatliku kodanikuühiskonna liige.</p>
<p>Kultuuriline identiteet</p>	<p>Taotletakse õpilase kujunemist kultuuriteadlikuks inimeseks, kes mõistab kultuuri osa inimeste mõtte- ja käitumise kujundajana ja kultuuride muutumist ajaloo käigus, omab ettekujutust kultuuride mitmekesisusest ja kultuuriga määratud elupraktikate eripärast, väärtustab omakultuuri ja kultuurilist mitmekesisust, on kultuuriliselt salliv ja koostööaldis. Oluline on pakkuda õpilasele võimalust osaleda oma kultuurikeskkonna tavades ja kogeda sellega seonduvaid emotsioone. Õpilasel aidatakse jõuda mõistmiseni, et teatud tavad ja</p>

	<p>kombed on omased teatud kultuurile. Õppe ja kasvatusena kujundatakse meie kultuuriruumis üldiselt tunnustatud käitumisharjumusi, toetatakse uudishimu uue ja erineva suhtes ning positiivset suhtumist sellesse. Õpilaste erinevaid kogemusi kokku viies saavutatakse üldpilt oma kultuurist ja selle kokkupuudetest teiste kultuuridega.</p>
Teabekeskond ja meediakasutus	<p>Suunatakse õpilaste eakohaseid tegevusi meediakeskkondades ning teadvustatakse privaatse ja avaliku ruumi käitumisnorme sotsiaalmeedias. Analüüsitakse visuaalset meediat, arvestades õpilase eakohast meediakasutust. Teadvustatakse ja väärtustatakse muusikateose autorsust. Kujundatakse kriitilist suhtumist infotehnoloogiasse ja meedia loodud keskkonda. Suunatakse kriitiliselt hindama teabe usaldusväärsust. Teadvustatakse internetis leiduvaid võimalusi ja ohtusid ning õpitakse enda privaatsuse kaitsmist.</p>
Tehnoloogia ja innovatsioon	<p>Õppijat püütakse kujundada uuendusaltiks ja nüüdisaegseid tehnoloogiaid eesmärgipäraselt kasutada oskavaks inimeseks, kes tuleb toime muutuvast tehnoloogilises elu-, õpi- ja töökeskkonnas. Läbiva teema käsitlemisel I kooliastmes õpitakse tundma infotehnoloogia kasutamise põhivõtteid. Soovitav on kasutada eelkõige frontaalset õpetamismeetodit ning mängulisi arvutiprogramme. Tehnoloogia kasutamine loob võimalused muusikaoskuste arenguks ja avardab muusikaga tegelemise viise.</p>
Tervis ja ohutus	<p>Teema käsitlemisega taotletakse õpilase kujunemist vaimselt, emotsionaalselt, sotsiaalselt ja füüsiliselt terveks ühiskonnaliikmeks, kes on suuteline järgima tervislikku eluviisi, käituma turvaliselt ja</p>

	<p>kaasa aitama tervist edendava turvalise keskkonna kujundamisele. Teadvustatakse muusikalise suhtlemise rolli vaimse, füüsilise ja emotsionaalse tasakaalustamise võimalusena. Õppija omandab eakohased teadmised ja oskused seonduvalt tervise füüsilise, vaimse, emotsionaalse ning sotsiaalse aspektiga, millest kujuneb tervist väärtustav hoiak. Pööratakse tähelepanu müra kahjulikkusele keskkonnas ning inimhääle ja muusikainstrumentide ohutule ja otstarbekale kasutamisele. Õppemeetoditest on rõhk jutustustel, aruteludel, rühmatöödel, demonstratsioonidel, rollimängudel ja käitumise jäljendamisel. Olulisel kohal on muusikaline liikumine.</p>
<p>Väärtus ja kõlblus</p>	<p>Teema käsitlemisel on rõhk iseenda muusikaliste võimete, oskuste ja eripära tundmaõppimisel läbi muusikaliste tegevuste. Tutvutakse kontserdikülastaja hea käitumise tavadega ja õpitakse neid järgima, osaletakse ülekoolilistel, linna või maakonna muusikaüritustel. Õpilast suunatakse: väärtustama eesti rahvamuusikat ja rahvakultuuri; suhtuma lugupidavalt enda ja kaaslaste omaloomingu katsetustesse ja muusikaesitustesse; väärtustama ühislaulmist ja laulupidude traditsiooni edasi kandmist koorilaulja ja/või kuulajana; väärtustama autorit ja loomingu ning teadvustama autorsuse üldisi põhimõtteid.</p>
<p>Teadmised, oskused ja hoiakud</p>	
<p>I kooliaste</p>	<p>II kooliaste</p>
<p>Õpilane: 1) tunneb rõõmu laulmisest ja pillimängust, omaloomingust ja muusikalisest liikumisest ning muusika kuulamisest;</p>	<p>Õpilane: 1) tunneb rõõmu nii iseseisvast kui ka ühisest muusikategevusest ja väärtustab musitseerimist;</p>

<p>2) saab esmase ühislaulmise ja koorilaulu kogemuse ning pillimänguoskused;</p> <p>3) kuulab keskendunult muusikat, enda ja kaaslaste muusikaesitusi ning avaldab selle kohta oma arvamust;</p> <p>4) mängib loomeideedega ning katsetab musitseerimisel erinevaid muusika väljendusvahendeid;</p> <p>5) rakendab omandatud muusikateadmisi ja -oskusi muusikategevustes, sh muusikalist kirjaoskust (helivältused, rütmid ja pausid: 2- ja 3-osaline taktimõõt; JO- ja RA-astmerida, JOvõti; muusikalised oskussõnad vastavalt valitud teemadele).</p>	<p>2) teadvustab ja hindab oma muusikavõimeid, arendab neid muusikategevustes – laulmises, pillimängus, omaloomingus ja muusikalises liikumises;</p> <p>3) kuulab süvenenult Eesti ja teiste rahvaste muusikat ning arutleb muusika üle;</p> <p>4) osaleb aktiivselt muusikaloomes, katsetab oma ideid erinevates muusikategevustes ja sobivates digikeskkondades, on püsiv lahendusi otsides;</p> <p>5) suhtub lugupidavalt enda ja kaaslaste loominguusse, põhjendab ning analüüsib oma arvamusi ja valikuid;</p> <p>6) mõistab enda seotust Eesti kultuuripärandiga ja väärtustab laulupidu;</p> <p>7) märkab ja teadvustab kultuurilist mitmekesisust ning suhtub lugupidavalt eri rahvuskultuuridesse;</p> <p>8) leiab muusikainfot eri teabeallikatest ning käitub vastutustundlikult virtuaalmaailmas;</p> <p>9) väärtustab loojat ja loomingu ning on teadlik autoriõigusest;</p> <p>10) väärtustab teadmisi ja oskusi muusikategevustes, rakendades muusikalist kirjaoskust (helivältused, rütmifiguurid ja pausid: taktimõõt 4/4, C ja eeltakt; duur-, moll-helilaad, helistikud C-a, G-e, F-d; muusikalised oskussõnad vastavalt valitud teemadele).</p>
---	---

<p>Lõiming</p>
<p>Eesti keel</p> <p>Keskendunud kuulamise harjutamine; õpitavate laulude või kuulatavate muusikapaladega seotud teemadel vestlemine; helide, häälte ja häälikute eristamine häälemängude kaudu; häälikupikkuste tajumine rütmide abil, hääldustugevuse korrigeerimine; sõnade silbitamine laulusõnades; teksti rühmitamine (salm ja refrään); laulusõnade ladus lugemine ja tähenduse selgitamine; muusika oskussõnavara ja noodisümbolite tutvustamine; lihtsate laulusõnade loomine.</p> <p>Kehaline kasvatus</p>

Muusika väljendusvahendite tunnetamine liikumise kaudu; rahvatantsud, laulu- ja ringmängud, liikumine muusika saatel ja muusikalise liikumise kujundamine laulu karakteri põhjal (liikumine ja kultuur, liikumisoskus, vaimne ja kehaline tasakaal); õige kehahoid ja keha tunnetamine laudes, hingamine (tervis ja kehalised võimed); koordinatsioon; tempo (kehaline aktiivsus); mäng kehapillil.

Kunst

Teose, autori ja loomingu määratlus. Kuulatud muusika visualiseerimine, muusikapala karakteri, sisu, meeleolu jne väljendamine kunstitegevustes. Pillide kujutamine kunstitöodes. Enda valmistatud rütmipillide värvimine. Plakati loomine kontserdi reklaamimiseks ja heliloojate, pillide jm tutvustamiseks. Rahvuslikud motiivid ja sümbolid.

Loodusõpetus

Inimese meeled: loodushelide kuulamine ja eristamine. Aastaajad: laulud erinevatest aastaegadest ja kalendritähtpäevadest. Arutelu aastaegade vaheldumisega seonduvate muutuste üle looduses ja seoste loomine helilooja poolt loodud muusikaga. Linnu- ja loomariik muusikas. Laulud loodusest ja looduses toimuvast, inimesest ja inimesega seotud eluvaldkondadest, taimedest, kodu- ja metsloomadest. Rütmipillide valmistamine looduslikest materjalidest: puud, kivimid, liiv jm. Puidu omadused ja tähtsus. Säastev eluviis, taaskasutus. Liikumismängud looduslikus keskkonnas. Looduse, lindude ja loomade häälte jäljendamine oma hääle, kehapilli, rütmipillide ja/või plaatpillidega. Looduse, lindude ja loomade jäljendamine tantsudes. Kodu ja kodumaa: Eestimaa loodus ja kodumaaga seotud sümboolika.

Matemaatika

Loendamine ja järgarvude kasutamine (nt õige takti või noodirea leidmisel) ja arvude võrdlemine; klassi paarideks või rühmadeks jagamine; mõõtmine (ajauhikud, sh meetrumilöök); lihtsa võrrandi koostamine (nt tühjade taktiosade täitmine rütmidega); geomeetrilised kujundid (rütmipillide kuju ja suuruse kirjeldamine ja võrdlemine); rivi (sirgjoone), sõõri (ringjoone) vm kujundite moodustamine esinemisel või laulumängude mängimisel); märgid $<$, $>$ versus crescendo ja diminuendo.

Inimeseõpetus. Mina ja meie: teistega arvestamine. Kodu, kodumaa- ja rahvakalendri teemad. Tervis, hääle tekitamine ja kuulmine, häälehoid, loomuliku kehahoiu jälgimine laulmisel, pulss (meetrum).

Tööõpetus

Rütmipillide valmistamine looduslikest, taaskasutatavatest vm materjalidest, nende kaunistuselementide kavandamine ja teostamine. Rahvuslikud motiivid ja sümbolid. Koolis olemasolevate rütmi- ja plaatpillide materjalide tundma õppimine. Töövahendite korrashoid ja tööohutus.

Võõrkeeled

Riigid, rahvad ja nende kultuur. Võõrkeelsed laulud: võõrkeelsete tekstide hääldamine, sõnumi mõistmine, sõnavara omandamine ja arendamine. Tekstide silbitamine ja hääldus. Oma emakeele ja rahvuskultuuri väärtustamine.

Informaatika

Internetiturvalisus ehk netikett; mina kui autor, mina kui teise autori loominguga kasutaja (autoriõigused). Infootsing ja selle tõesuse hindamine õpetaja suunamisel. Teksti sisestamine ja vormindamine. Tekstile illustreeriva materjali lisamine (pilt, video). Oma seadmega pildistamine. Oma seadmega heli salvestamine. Oma töö jagamine vastavalt koolis kokkulepitud reeglitele (Stuudium, e-kiri).


Hindamine

Hindamise käigus saavad õpilased mitmekülgset tagasisidet oma töökultuuri ja töö ning individuaalse arengu kohta, millega toetatakse nende kujunemist positiivse minapildi ja adekvaatse enesehinnanguga ennastjuhtivaiks õppijaiks. Hindamisega luuakse õpilastele võimalusi õppe vältel oma edusamme esile tuua, julgustades neid enda tugevaid külgi kasutama ja uusi oskusi arendama. Õpilastele võimaldatakse eri viise eneseanalüüsiks ja kaaslastelt tagasiside saamiseks ning selle aktseptomiseks. Õpetaja saab hindamise kaudu teavet oma õpetamise tulemuslikkuse kohta ning sisendit nii õppe kui ka iseenda pädevuste arendamiseks. Alates esimesest kooliastmest kaasatakse õpilane nii oma tööd hindama kui ka kaasõpilastele tagasisidet andma.

I kooliastmes hinnatakse peamiselt muusikalisi tegevusi: laulmist, pillimängu ja loovtegevusi. II kooliastmes on suurem kaal muusikaliste teadmiste ning oskuste kasutamisel muusikalistes tegevustes. Hindamise tulemusi väljendatakse I kooliastes kirjaliku sõnalise tagasisidega, II kooliastmes numbriliste hinnetega viiepallisüsteemis.

Klass: 1.	
Tundide arv nädalas: 2	
Õpitulemused	Õppesisu
Laulmine 1) on harjunud laulma sirge selja, püstise pea ja avatud suuga julgelt, ilmekalt ja selge diktsiooniga kooris (kogu klassiga), ansamblis ja/või üksis; võtab osa ühislaulmisest;	Lauldakse eakohaseid laste-, mängu- ja mudellaule, regillaule, eesti ja teiste rahvaste laule. Õpitakse laulma peast kooliastme ühislause (Eesti hümn, „Kevadel“). Repertuaari valikul arvestatakse eesti rahvakalendri tähtpäevadega (mardipäev, kadripäev, jõulud,


<p>2) väljendab laulu sisu ja meeleolu, kasutades erinevat dünaamikat ja tempot; pöörab tähelepanu lauldava laulu sõnadele;</p> <p>3) laulab eakohaseid laste-, mängu- ja mudellaule, regilaule, eesti ja teiste rahvaste laule;</p> <p>4) laulab peast I kooliastme ühislaule: Eesti Vabariigi hümn „Mu isamaa, mu õnn ja rõõm“ (F. Pacius / J. V. Jannsen), „Kevadel“ ehk „Juba linnukesed...“ (eesti rahvaviis / J. H. Hermann ja P. Tekkel);</p> <p>5) on tutvunud laulupidude traditsiooniga;</p> <p>6) on tutvunud muusikalise kirjaoskusega ja rakendab seda lauldes: laulab endale sobivas tessituuris astmemudeleid, kasutades astmeid SO, MI ja RA; teadvustab õpitud rütme, rütmifiguure ja pausi laulmisel.</p>	<p>vastlad, kevadpühad) ja riiklike tähtpäevadega (isadepäev, Eesti vabariigi aastapäev, emadepäev jt).</p> <p>Lauldakse a cappella ja saatega nii kooris (kogu klassiga), ansambelis (näiteks pingiridade kaupa jne) kui ka üksi, mille käigus harjutakse kuulma ja kuulama nii ennast kui ka teisi.</p> <p>Tutvutakse laulupidude traditsiooniga ja kaasatakse õpilasi koolikoori.</p> <p>Tekitatakse harjumus lauldes hoida loomulikku kehahoidu (sirge selg, püstine pea, avatud suu). Õpilasi suunatakse laulma julgelt, ilmekalt ja selge diktsiooniga.</p> <p>Mõtestatakse lauldava laulu sõnu, väljendamaks selle sisu ja meeleolu läbi erineva dünaamika (piano, forte, valjenedes, vaibudes) ja tempo (kiire, aeglane).</p> <p>Tutvutakse laulu õppimist toetava muusikateooriaga, sh mõistetega: viis, rütm, meetrum, löök, takt, taktijoon, lõpujoon, taktimõõt (2-osaline ja 3-osaline taktimõõt), noot (noodipea ja noodivars).</p> <p>Tutvutakse rütmide, rütmifiguuride ja pausiga rütmisilpide TA, TI-TI, TA-A, TA-A-A, paus abil ning teadvustatakse neid laulmisel.</p> <p>Õpitakse lugema noodist laulusõnu ning järgima rütmi ja meloodia liikumist. Õpitakse uusi laule noodist SO, MI ja RA astmetega.</p> <p>Tutvutakse erinevate noodimärkidega (kordusmärgid, esimene ja teine lõpp). Juhitakse tähelepanu laulu autoritele (helilooja ja luuletaja).</p> <p>Kirjeldatakse õpitavate laulude vormi läbi mõistete salm, refrään, eelmäng ja vahemäng.</p>
---	--


	<p>Tutvutakse relatiivsete astmete ja nende käemärkidega. Kinnistatakse eri tessituurides eelkõige SO, MI ja RA astmetel põhinevaid astmemudeleid. Astmed paigutatakse astmetrepile või -redelile ja noodijoonestikule.</p> <p>Uued mõisted: meetrum, löök, takt, taktijoon, taktimõõt, lõpujoon, kordusmärgid, noot, viis, eelmäng, vahemäng, salm, refrään, esimene ja teine lõpp, regilaul, helilooja, luuletaja, koor, dirigent, <i>piano</i> (vaikselt), <i>forte</i> (valjult), valjenedes, vaibudes.</p>
<p>Pillimäng</p> <p>1) mängib keha- rütmi- ja plaatpillidel lihtsamaid ostinato'sid, kaas-, eel- ja/või vahemänge, kasutades õigeid mänguvõtteid; oskab nimetada enda koolis olevate rütmi- ja plaatpillide nimetusi;</p> <p>2) on tutvunud muusikalise kirjaoskusega: teadvustab õpitud rütme, rütmifiguure ja pausi musitseerimisel.</p>	<p>Musitseerimisel kasutatakse teadlikult rütme,</p> <div style="text-align: center;">  </div> <p>rütmifiguure ja pausi</p> <p>Keha-, rütmi- ja plaatpille mängitakse nii orkestris (kogu klassiga), ansamblis (näiteks pingiridade kaupa jne) kui ka üksi, mille käigus harjutakse kuulma ja kuulama nii enda kui ka teiste pillimängu</p> <p>Tutvutakse kehapilli ning selle erinevate helide ja mänguvõimalustega.</p> <p>Tutvutakse oma koolis olevate rütmipillidega (kõlapulgad, triangel, võrutrumm, kõlatoru, marakad, rütmimunad, kuljused, tamburiin, taldrik, kastanjetid, agoogo, guiro, džembe, bongod, jt). Õpitakse rütmipillidel õigeid mänguvõtteid. Rakendatakse rütmipille lihtsamates ostinato'des, kaas-, eel- ja/või vahemängudes, kasutades õpitud rütme.</p> <p>Tutvutakse oma koolis olevate plaatpillidega (ksülofon, kellamäng, metallofon, kõlaplaadid). Õpitakse plaatpilli pulkade õiget käeshoidmist ja õigeid mänguvõtteid. Rakendatakse plaatpille</p>


	<p>lihtsamates ostinato'des, kaas-, eel- ja/või vahemängudes, kasutades õpitud rütme.</p> <p>Uued mõisted: meetrum, löök, takt, taktijoon, taktimõõt, lõpujoon, kordusmärgid, noot, viis, eelmäng, vahemäng, salm, refrään, esimene ja teine lõpp, helilooja, dirigent, <i>piano</i> (vaikselt), <i>forte</i> (valjult), valjenedes, vaibudes, kehapill, rütmipillid, plaatpillid</p>
<p>Muusikaline liikumine</p> <p>1) väljendab muusika sisu ja karakterit liikumise kaudu üksi või rühmas;</p> <p>2) tajub ja tunnetab liikumise kaudu muusika väljendusvahendeid: rütme, rütmifiguure ja pausi, erinevaid temposid;</p> <p>3) tantsib koos kaaslastega eesti laulu- ja ringmänge.</p>	<p>Muusika väljendusvahendite tunnetamine liikumise kaudu. Muusika sisu ja karakteri väljendamine liikumise kaudu üksi või rühmas.</p> <p>Eesti laulu- ja ringmängude õppimine. Mängitakse ühiselt erinevaid eesti laulu- ja ringmänge, tutvudes nende sisu ja pärimuslike traditsioonidega. Väljendatakse mängudes esinevate tegelaste karaktereid.</p> <p>Uued mõisted: ringjoon (sõõr), voor, viirg, päripäeva ja vastupäeva, parem, vasak.</p>
<p>Omalooming</p> <p>1) rakendab omaloomingus muusika väljendusvahendeid (meloodia, rütm, tempo, tämber, dünaamika);</p> <p>2) loob lihtsaid rütmilis-meloodilisi kaasmänge keha-, rütmi- ja plaatpillidel, kasutades õpitud rütme, rütmifiguure ja pausi.</p> <p>3) kasutab loovliikumist muusika meeleolu väljendamisel.</p>	<p>Lihtsate rütmilis -meloodiliste kaasmängude loomine keha-, rütmi- ja/või plaatpillidel</p> <p>Lihtsamate tekstide loomine (regilaul)</p> <p>Kunstitöodes kuulatud muusika või laulu meeleolu ja/või karakteri väljendamine.</p> <p>Uued mõisted: meetrum, tempo, löök, takt, taktijoon, taktimõõt, lõpujoon, kordusmärgid, noot, viis, eelmäng, vahemäng, laul, muusikapala, salm, refrään, regilaul, liisusalm, helilooja, luuletaja, koor, dirigent, <i>piano</i> (vaikselt), <i>valjult</i> (forte), valjenedes, vaibudes.</p>
<p>Muusika kuulamine</p> <p>1) avaldab eakohaselt arvamust kogetud muusikaelamusest, kasutades õpitud oskussõnavara;</p>	<p>Kirjeldatakse kogetud muusikaelamusi ning avaldatakse nende kohta eakohaselt arvamust suuliselt või muul looval viisil.</p> <p>Tutvutakse laulu või muusikapala autorite ametitega (helilooja ja luuletaja). Uue</p>

<p>2) kirjeldab, iseloomustab ning võrdleb eakohaselt kuulatava laulu või muusikapala meeleolu ja karakterit;</p> <p>3) eristab kuuldeliselt vokaal- ja instrumentaalmuusikat (laul ja muusikapala);</p> <p>4) on tutvunud eesti rahvapillidega ja kirjeldab neid.</p>	<p>repertuaari õppimisel juhitakse tähelepanu autoritele.</p> <p>Tutvutakse eesti rahvalaulude ja rahvapillidega.</p> <p>Eristatakse kuuldeliselt vokaal- ja instrumentaalmuusikat (laul ja muusikapala).</p> <p>Kirjeldatakse kogetud muusikaelamust eakohaselt, kasutades õpitud oskussõnavara.</p> <p>Tutvutakse kontserdikülastaja hea käitumise tavadega.</p> <p>Uued mõisted: laul, muusikapala, meetrum, tempo, helilooja, luuletaja, kontsert ja publik, koor, orkester, dirigent, <i>piano</i> (vaikselt), <i>forte</i>(valjult), valjenedes ja vaibudes, kõrged ja madalad helikõrgused.</p>
--	---

Klass: 2. Tundide arv nädalas: 2	
Õpitulemused	Õppesisu
<p>Laulmine</p> <p>1) oskab lauldes hoida loomulikku kehahoidu; on tutvunud laulmisele omaste hingamispõhimõtetega; laulab vaba tooni ja selge diktsiooniga üksi, ansamblis või kooris;</p> <p>2) väljendab laulu sisu ja meeleolu, kasutades erinevat dünaamikat ja tempot; loeb iseseisvalt noodist laulusõnu;</p> <p>3) laulab eakohaseid laste-, mängu- ja mudellaule, regillaule, eesti ja teiste rahvaste laule;</p> <p>4) laulab peast I kooliastme ühislause: „Mu isamaa, mu õnn ja rõõm“ (F. Pacius/J. V.</p>	<p>1.klassis omandatud teadmiste kordamine.</p> <p>Lauldakse eakohaseid laste-, mängu- ja mudellaule, regillaule, eesti ja teiste rahvaste laule.</p> <p>Õpitakse laulma peast I kooliastme ühislause: Eesti hümn, „Mu koduke“, „Tiliseb, tiliseb aisakell“. Repertuaari valikul arvestatakse eesti rahvakalendri tähtpäevadega (mardipäev, kadripäev, jõulud, vastlad, kevadpühad) ja riiklike tähtpäevadega (isadepäev, Eesti vabariigi aastapäev, emadepäev jt). Tutvutakse laulu autoritega (helilooja ja luuletaja)</p> <p>Kinnistatakse harjumust hoida laulmisel loomulikku kehahoidu (sirge selg, püstine pea, avatud suu). Tutvutakse laulmisele omaste</p>

<p>Jannsen), „Mu koduke“ (muusika ja sõnad A. Kiiss), „Tiliseb, tiliseb aisakell“ (L. Wirkhaus/J. Oro); „Rongisõit“ (G. Ernesaks/E. Niit);</p> <p>5) on tutvunud laulupidude traditsiooniga;</p> <p>6) mõistab eakohaselt muusikalise kirjaoskuse tähtsust ja rakendab seda lauldes: laulab endale sobivad tessituuris astmemudeleid, kasutades astmeid SO, MI, RA, LE, JO, (alumine) RA_I ja (alumine) SO_I (pentatoonika); kinnistab õpitud rütme, rütmifiguure ja pausi.</p>	<p>hingamise põhimõtetega. Lauldakse julgelt, ilmekalt ja selge diktsiooniga. Lauldakse a cappella ja saatega nii kooris (kogu klassiga), ansambelis (näiteks pingiridade kaupa jne) kui ka üksi, mille käigus kuulatakse ja kuulatakse nii ennast kui ka teisi. Tutvutakse laulupidude traditsiooniga ja kaasatakse õpilasi koolikoori.</p> <p>Mõtestatakse lauldava laulu sõnu, väljendamaks selle sisu ja meeleolu läbi erineva dünaamika (piano, forte, valjenedes, vaibudes) ja tempo (kiire, aeglane) Täiendatakse juba õpitud laulu õppimist toetavat muusikateooriat, sh kinnistades mõisteid: viis (meloodia), rütm, meetrum, löök, takt, taktijoon, lõpujoon, taktimõõt (2-osaline ja 3-osaline taktimõõt), noot (noodipea ja noodivars).</p> <p>Kinnistatakse rütme, rütmifiguure</p>  <p>rütmisilpide abil TA, TI-TI, TA-A, TA-A-A, paus abil ning teadvustatakse neid laulmisel</p> <p>Kinnistatakse laule õppides mõisteid salm, refrään, eelmäng ja vahemäng.</p> <p>SO, MI, RA, LE, JO, (alumine) RA ja (alumine) SO (pentatoonika). Kinnistatakse 1. klassis õpitud astmemudeleid koos käemärkidega. Tutvustatakse uusi relatiivseid astmeid. Astmed paigutatakse astmetrepile või -redelile ja JO-võtme abil noodijoonestikule.</p> <p>Uued mõisted: meetrum, löök, takt, taktijoon, taktimõõt, lõpujoon, kordusmärgid, eelmäng, vahemäng, viis (meloodia), salm, refrään, esimene ja teine volt, fermaat, latern, <i>segno</i>, regilaul, helilooja, luuletaja, eeslaulja ja koor, dirigent,</p>
---	--




	<p><i>piano</i> (vaikselt), <i>forte</i> (valjult), valjenedes, vaibudes.</p>
<p>Pillimäng</p> <p>1) mängib keha- rütmi- ja plaatpillidel lihtsamaid ostinato'sid, kaas-, eel- ja/või vahemänge, kasutades õigeid mänguvõtteid; oskab nimetada enda koolis olevate rütmi- ja plaatpillide nimetusi; mängib ja improviseerib plaatpillidel meloodiat, toetudes pentatoonikale;</p> <p>2) on tutvunud väikekandle või plokkflöödi esmaste mänguvõtetega ja kasutab neid musitseerimisel.</p> <p>3) mõistab eakohaselt muusikalise kirjaoskuse tähtsust: teadvustab õpitud rütme, rütmifiguure ja pausi musitseerimisel.</p>	<p>Musitseerimisel kasutatakse rütme, rütmifiguure ja pausi</p>  <p>Keha-, rütmi- ja plaatpille mängitakse nii orkestris (kogu klassiga), ansambelis (näiteks pingiridade kaupa jne) kui ka üksi, mille käigus kuulatakse ja kuulatakse nii enda kui ka teiste pillimängu.</p> <p>Kehapilli rakendatakse lihtsamates ostinato'des, kaas-, eel- ja/või vahemängudes, kasutades õpitud rütme.</p> <p>Musitseeritakse oma koolis olevatel rütmipillidel (kõlapulgad, triangel, võrutrumm, kõlatoru, marakad, rütmimunad, kuljused, tamburiin, taldrik, kastanjetid, agoogo, guiro, džembe, jt), kasutades õigeid mänguvõtteid. Rakendatakse rütmipille lihtsamates ostinato'des, kaas-, eel- ja/või vahemängudes, kasutades õpitud rütme.</p> <p>Musitseeritakse oma koolis olevatel plaatpillidel (ksülofon, kellamäng, metallofon, kõlaplaadid), kasutades õigeid mänguvõtteid. Rakendatakse plaatpille lihtsamates ostinatodes, kaas-, eel- ja/või vahemängudes, kasutades õpitud rütme. Plaatpillidel musitseerides toetatakse pentatoonikale.</p> <p>Uued mõisted: Mõisted: meetrum, löök, takt, taktijoon, taktimõõt (2- ja 3-osaline), lõpujoon, volt, fermaat, latern, <i>segno</i>, kordusmärgid, eelmäng, vahemäng, viis (meloodia), salm, refrään, dirigent, <i>piano</i> (vaikselt), <i>forte</i> (valjult), valjenedes, vaibudes, kehapill, rütmipillid, plaatpillid.</p>

<p>Muusikaline liikumine</p> <p>1) väljendab muusika sisu ja karakterit liikumise kaudu üksi või rühmas;</p> <p>2) tajub ja tunnetab liikumise kaudu rütme, rütmifiguure ja pausi; tunnetab muusika erinevaid temposid ja väljendab dünaamika ja helikõrguste muutusi liikumise kaudu; arvestab liikudes enda ja teiste asukohaga ruumis;</p> <p>3) tantsib koos kaaslastega eesti laulu- ja ringmänge</p>	<p>Liikumistegevusi viiakse läbi nii üheskoos (kogu klassiga), gruppides (näiteks pingiridade kaupa jne) kui ka üksi, mille käigus liigutakse ja tunnetatakse nii enda kui ka teiste kohalolekut ruumis.</p> <p>Muusika väljendusvahendite tunnetamine liikumise kaudu. Tutvutakse liikumise kaudu rütmide, rütmifiguuride ja pausiga</p>  <p>Tunnetatakse muusika erinevaid temposid ja väljendatakse dünaamika ja helikõrguste muutusi liikumise kaudu.</p> <p>Eesti laulu- ja ringmängud ning rahvatantsud. Mängitakse ühiselt erinevaid eesti laulu- ja ringmänge, tutvudes laulumängu sisu ja pärimusliku traditsiooniga.</p> <p>Uued mõisted: isted: ringjoon (sõõr), voor, viirg, päripäeva ja vastupäeva, parem, vasak.</p>
<p>Omalooming</p> <p>1) rakendab omaloomingus muusika väljendusvahendeid (meloodia, rütm, tempo, tämber, dünaamika);</p> <p>2) loob lihtsaid rütmilis-meloodilisi kaasmänge keha-, rütmi- ja plaatpillidel, kasutades õpitud rütme, rütmifiguure ja pausi;</p> <p>3) loob lihtsamaid tekste (liisusalme, regivärsse, laulusõnu jne);</p> <p>4) kasutab loovliikumist muusika meeleolu väljendamisel.</p> <p>5) mõistab muusikalise kirjaoskuse tähtsust ja rakendab seda omaloomingus ja õpitud rütme, rütmifiguure ja pausi.</p>	<p>Omaloomingut luuakse ja esitatakse üksi, ansamblis (näiteks pinginaabriga) ja/või kõik koos (kogu klassiga). Muusikalisi osaoskusi (laulmine, pillimäng, muusikaline liikumine) kasutatakse omaloomingus nii eraldi kui ka omavahel lõimitult.</p> <p>Luuakse lihtsamaid tekste ja esitatakse neid musitseerides. Improviseeritakse tuginedes pentatoonilistele astmetele.</p> <p>Luuakse rütmilis-meloodilisi improvisatsioone, rütmijärgnevusi ja ostinato'sid ning esitatakse neid keha-, rütmi- ja plaatpillidel. Omaloomingut luues kasutatakse õpitud rütme, rütmifiguure ja pausi ning pentatoonikat.</p>

	<p>Improviseeritud liikumise kaudu väljendatakse muusikapala karakterit. Luuakse laulu meeleoluga sobivad liigutused.</p> <p>Uued mõisted: laul, muusikapala, viis (meloodia), salm, refrään, meetrum, tempo, löök, takt, taktijoon, 2- ja 3-osaline taktimõõt, lõpujoon, kordusmärgid, regilaul, liisusalm, helilooja, luuletaja, solist, eeslaulja, ansambel, koor, dirigent, <i>piano</i> (vaikselt), <i>valjult</i> (forte), valjenedes, vaibudes.</p>
--	---

<p>Muusika kuulamine</p> <p>1) avaldab eakohaselt arvamust kogetud muusikaelamusest, kasutades õpitud oskussõnavara;</p> <p>2) kirjeldab, iseloomustab ning võrdleb eakohaselt kuulatava laulu või muusikapala meeleolu ja karakterit;</p> <p>3) eristab kuuldeliselt vokaal- ja instrumentaalmuusikat (laul ja muusikapala);</p> <p>4) eristab kõla ja välimuse järgi eesti rahvapäille ning kirjeldab neid.</p>	<p>Kirjeldatakse kogetud muusikaelamusi ning avaldatakse nende kohta arvamust suuliselt või muul looval viisil.</p> <p>Tutvutakse laulu või muusikapala autorite ametitega (helilooja ja luuletaja). Uue repertuaari õppimisel tutvutakse autoritega. Otsitakse erinevatest infoallikatest autoritest teavet õpetaja suunamisel.</p> <p>Kuulatakse eesti rahvalaule ja rahvapille. Eristatakse regilaulus ühe- ja kaherealist regiviisi.</p> <p>Tutvutakse erinevate eesti rahvapillidega (kannel, hiiu kannel, lõõtspill, sarved, viled, torupill), neid eristatakse kuuldeliselt.</p> <p>Eristatakse kuuldeliselt vokaal- ja instrumentaalmuusikat (laul ja muusikapala). Tutvutakse erinevate esituskoosseisudega (solist, ansambel, koor).</p> <p>Kirjeldatakse kogetud muusikaelamust eakohaselt, kasutades õpitud oskussõnavara.</p> <p>Korratakse kontserdikülastaja hea käitumise tavasid.</p> <p>Uued mõisted: laul, muusikapala, meetrum, tempo, helilooja, luuletaja, solist, eeslaulja, ansambel, koor, orkester, kontsert ja publik, eesti</p>
--	--

	rahvapillid, dirigent, <i>piano</i> (vaikselt), <i>forte</i> (valjult), valjenedes ja vaibudes.
--	---

Klass: 3	
Tundide arv nädalas: 2	
Õpitulemused	Õppesisu
<p>Laulmine:</p> <p>1) laulab loomuliku kehahoiu ja hingamise, vaba tooni ja selge diktsiooniga üksi, ansambelis või kooris;</p> <p>2) väljendab lauldes muusika sisu ning meeleolu;</p> <p>3) laulab eakohaseid laste-, mängu- ja mudellaule, regilaule, kaanoneid, eesti ja teiste rahvaste laule;</p> <p>4) laulab peast kooliastme ühislaule: „Eesti hümn“ (F. Pacius), „Kus on minu koduke“, „Tiliseb, tiliseb aisakell“ (L. Wirkhaus); lastelaulud „Teele, tee, kurekesed“, „Kevadpidu“; K.A.Hermann „Süda tuksub“</p> <p>5) on laulupidude traditsiooni edasikandja koorilaulja ja/või kuulajana, arutleb suuliselt kogetu üle;</p> <p>6) mõistab muusikalise kirjaoskuse tähtsust ja rakendab seda lauldes.</p>	<p>Lauldakse eakohaseid laste-, mängu- ja mudellaule, regilaule, eesti ja teiste rahvaste laule. Repertuaari valikul arvestatakse eesti rahvakalendri tähtpäevadega (mardipäev, kadripäev, jõulud, vastlad, kevadpühad) ja riiklike tähtpäevadega (isadepäev, Eesti vabariigi aastapäev, emadepäev jt). Tutvustatakse laulu autoreid. Lauldakse loomuliku kehahoiu ja hingamisega, vaba tooni ja selge diktsiooniga.</p> <p>Loetakse ladusalt noodist laulusõnu ning järgitakse rütmi ja meloodia liikumist. Õpitakse lihtsamaid laule noodist kasutades kõiki õpitud astmeid. Laulmisel arvestatakse tuttavate ja uute noodimärkidega. Kinnistatakse õpitud rütme, rütmifiguure ja pausi  ning õpitakse uusi rütme, rütmifiguure rütmisilpide  TI-RI-TI-RI, TAI-RI abil ning poolpaus,  ning teadvustatakse neid laulmisel. Väljendatakse lauldes muusika sisu ja meeleolu, kasutades erinevat dünaamikat.</p> <p>Tutvutakse laulupidude traditsiooniga ja kaasatakse õpilasi koolikoori.</p> <p>Uued mõisted: meetrum, takt, taktijoon, taktimõõt, lõpujoon, kordusmärgid, eelmäng, vahemäng, salm, refrään, volt, sidekaar, pidekaar, fermaat, latern, <i>segno</i>, süsteem, kaanon, regilaul,</p>

	<p>helilooja, luuletaja, eeslaulja ja koor, dirigent, dünaamika, <i>piano, forte, crescendo, diminuendo</i>, noodivältused (veerandnoot, veerandpaus, poolnoot, poolpaus jne), pooltoon, tervetoon, põhiheli, JO-astmerida, RA-astmerida, improvisatsioon, žanr, marss, valss, polka.</p>
<p>Pillimäng:</p> <p>1) rakendab keha-, rütmi- ja plaatpille lihtsamates ostinato'des ja/või kaasmängudes; 2) musitseerib väikekandlel või ukulelel esmaseid mänguvõtteid kasutades</p> <p>3) mõistab muusikalise kirjaoskuse tähtsust ja rakendab seda pillimängus.</p>	<p>Musitseerimisel kasutatakse teadlikult õpitud rütme, rütmifiguure ja pause.</p> <p>Mängitakse oma koolis olevatel rütmipillidel, kasutades rütmipillide õigeid mänguvõtteid. Rakendatakse rütmipille <i>ostinato</i>'des, kaas-, eel- ja/või vahemängudes, kasutades õpitud rütme.</p> <p>Uued mõisted: meetrum, takt, taktijoon, taktimõõt, lõpujoon, kordusmärgid, eelmäng, vahemäng, salm, refrään, volt, sidekaar, pidekaar, fermaat, latern, <i>segno</i>, süsteem, kaanon, helilooja, dirigent, dünaamika, <i>piano, forte, crescendo, diminuendo</i>, noodivältused (veerandnoot, veerandpaus, poolnoot, poolpaus jne), pooltoon, tervetoon, põhiheli, JO-astmerida, RA-astmerida, improvisatsioon.</p>
<p>Muusikaline liikumine:</p> <p>1) väljendab muusika sisu ja karakterit liikumise kaudu üksi või rühmas;</p> <p>2) kasutab liikumisel muusika väljendusvahendeid;</p> <p>3) tantsib eesti laulu- ja ringmänge;</p> <p>4) mõistab muusikalise kirjaoskuse tähtsust ja rakendab seda liikumisel</p>	<p>Muusika väljendusvahendite tunnetamine liikumise kaudu. Muusika sisu ja karakteri väljendamine liikumise kaudu üksi või rühmas.</p> <p>Eesti laulu- ja ringmängude õppimine.</p> <p>Uued mõisted: ringjoon (sõõr), voor, viirg, päripäeva ja vastupäeva, parem, vasak, marss, valss, polka.</p>
<p>Omalooming:</p> <p>1) loob lihtsaid rütmilis-meloodilisi kaasmänge keha-, rütmi- ja plaatpillidel;</p> <p>2) loob lihtsamaid tekste- liisusalme või regilaulu</p>	<p>Lihtsate rütmilis -meloodiliste kaasmängude loomine keha-, rütmi- ja/või plaatpillidel</p> <p>Lihtsamate tekstide loomine (regilaul)</p> <p>Kunstitöodes kuulatud muusika või laulu meeoleolu ja/või karakteri väljendamine.</p>

<p>3) kasutab loovliikumist muusika meeleolu väljendamisel;</p> <p>4) väljendab muusika meeleolu kunstitöodes;</p>	<p>Uued mõisted: laul, muusikapala, salm, refrään, meetrum, tempo, takt, taktijoon, 2- ja 3- osaline taktimõõt, lõpujoon, kordusmärgid, pidekaar, sidekaar, süsteem, kaanon, regilaul, liisusalm, helilooja, luuletaja, solist, eeslaulja, ansambel, duo, duett, koor, dirigent, <i>piano, forte, crescendo, diminuendo</i>.</p>
<p>Muusika kuulamine:</p> <p>1) kirjeldab kogetud muusikaelamusi ning avaldab nende kohta arvamust suuliselt või muul looval viisil;</p> <p>2) kirjeldab, iseloomustab ning võrdleb kuulatava laulu või muusikapala meeleolu ja karakterit, kasutades õpitud oskussõnavara ning muusika väljendusvahendeid (meloodia, rütm, tempo, tämber, dünaamika);</p> <p>3) eristab ja iseloomustab kuuldeliselt vokaal- ja instrumentaalmuusikat, sh muusikažanre (marss, valss, polka);</p> <p>4) otsib infot erinevatest etteantud allikatest, eristab kõla ja välimuse järgi eesti rahvapäille ning kirjeldab neid.</p>	<p>Muusikapala või laulu meeleolu ja/või karakteri kirjeldamine. Tutvutakse laulu või muusikapala autoritega.</p> <p>Kuulatakse erinevate orkestripillide ja pilliliikide kõla ning kirjeldatakse neid.</p> <p>Tutvutakse hääleliikidega Eesti kuulsamate lauljate näitel.</p> <p>Lihtsamate kuulamistestide läbiviimine (näiteks pilli-, häälerühmade ja rahvapillide eristamine jne.)</p> <p>Uued mõisted: laul, muusikapala, salm, refrään, meetrum, takt, taktijoon, 2- ja 3- osaline taktimõõt, lõpujoon, kordusmärgid, pidekaar, sidekaar, süsteem, tempo, regilaul, liisusalm, helilooja, luuletaja, vokaalmuusika, instrumentaalmuusika, solist, eeslaulja, ansambel, duo, duett, koor, dirigent, <i>piano, forte, crescendo, diminuendo</i>, žanr, marss, valss, polka, eesti rahvamuusika.</p>

<p>Klass: 4</p>	
<p>Tundide arv nädalas: 2</p>	
<p>Õpitulemused</p>	<p>Õpisisu</p>
<p>Laulmine</p> <p>1) laulab hääle isikupära arvestades võimalikult puhta intonatsiooniga, loomuliku kehahoiu, hingamise ja selge diktsiooniga ning väljendusrikkalt;</p>	<p>Lauldakse <i>a cappella</i> ja saatega nii kooris, ansambelis kui ka üksi, mille käigus kuulatakse ja kuulatakse nii ennast kui ka teisi.</p> <p>Repertuaari valikul arvestatakse eesti rahvakalendri tähtpäevadega (mardipäev,</p>

<p>2) laulab eesti vanemat ja uuemat rahvalaulu, Eesti heliloojate laule, kaanoneid ning teiste rahvaste laule;</p> <p>3) väärtustab ühislaulmist, laulab peast kooliastme ühislause: „Eesti hümn“ (F. Pacius), „Eesti lipp“ (E. Vörk), „Mu isamaa armas“ (saksa rahvalaul), „Jõulukell“</p> <p>4) osaleb laulupeotraditsiooni edasikandmisel koorilaulja või kuulajana ning analüüsib kogetut suuliselt ja kirjalikult;</p> <p>5) rakendab lauldes muusikalist kirjaoskust, kasutab laulu õppides relatiivseid astmeid.</p>	<p>kadripäev, jõulud, vastlad, kevadpühad) ja riiklike tähtpäevadega (isadepäev, Eesti vabariigi aastapäev, emadepäev jt). Tutvustatakse laulu autoreid.</p> <p>Tutvustatakse laulupeo traditsiooni, kaasatakse õpilasi koolikoori. Lauldakse loomuliku kehahoiu ja hingamisega, vaba tooni ja selge diktsiooniga. Järgitakse meloodia õiget intoneerimist, arvestades hääle isikupära ja sobiva tessituuriga. Väljendatakse lauldes muusika sisu ja meeleolu, kasutades erinevat dünaamikat (<i>piano, mezzopiano, mezzoforte, forte, crescendo, diminuendo</i>) ja <i>tempo</i> (<i>kiire, aeglane</i>).</p> <p>Korratakse ja kinnistatakse varem õpitud mõisteid.</p> <p>Uued mõisted: <i>tempo, meloodia, viiulivõti, helistik, toonika, paralleelhelistik, folkloor, vanem rahvalaul ehk regilaul, regivärss, muusikal</i></p>
<p>Pillimäng</p> <p>1) mängib keha-, rütmi- ja plaatpille (valdavalt kaasmängudes);</p> <p>2) rakendab muusikalist kirjaoskust musitseerides üksi ja erinevates pillikoosseisudes.</p>	<p>Musitseerimisel kasutatakse teadlikult õpitud rütme, rütmifiguure ja pause.</p> <p>Mängitakse oma koolis olevatel rütmipillidel, kasutades rütmipillide õigeid mänguvõtteid.</p> <p>Rakendatakse rütmipille <i>ostinato</i>'des, kaas-, eel- ja/või vahemängudes, kasutades õpitud rütme.</p> <p>Teab absoluutseid helikõrgusi klaviatuuril ja noodijoonestikul.</p> <p>Korratakse ja kinnistatakse I kooliastmes õpitud mõisteid.</p> <p>Uued mõisted: eeltakt, dünaamika, <i>mezzopiano, mezzoforte</i>, 4-osaline taktimõõt, noodivältused (kaheksandiknoot, kaheksandikpaus, tervenoot, tervepaus jne), duur- ja moll helilaad ja kolmkõlad, viiulivõti, tähtnimetused, 1-, 2-, 3-osaline vorm, klaviatuur.</p>

<p>Muusikaline liikumine</p> <p>Muusika väljendusvahendite tunnetamine liikumise kaudu.</p> <p>Eesti laulu- ja ringmängude mängimine.</p>	<p>Muusika väljendusvahendite tunnetamine liikumise kaudu. Muusika sisu ja karakteri väljendamine liikumise kaudu üksi või rühmas.</p> <p>Eesti laulu- ja ringmängude õppimine.</p> <p>Uued mõisted: eeltakt, dünaamika, <i>mezzopiano</i>, <i>mezzoforte</i>, 4-osaline taktimõõt, noodivältused (kaheksandiknoot, kaheksandikpaus, tervenoot, tervepaus jne), duur- ja moll helilaad ja kolmkõlad, tähtnimetused, 1-, 2-, 3-osaline vorm, klaviatuur.</p>
<p>Omalooming</p> <p>1) loob rütmilis- meloodilisi kaasmänge või <i>ostinato</i>'sid keha-, rütmi- ja plaatpillidel ning digivahenditel;</p> <p>2) loob muusikale lihtsaid tekste (regivärsse, laulusõnu jne)</p>	<p>Lihtsate rütmilis-meloodiliste kaasmängude loomine keha-, rütmi- ja/või plaatpillidel.</p> <p>Lihtsamate tekstide loomine (regilaul)</p> <p>Kunstitöodes kuulatud muusika või laulu meeleolu ja/või karakteri väljendamine</p> <p>Uued mõisted: eeltakt, dünaamika, <i>mezzopiano</i>, <i>mezzoforte</i>, 4- osaline taktimõõt, noodivältused (kaheksandiknoot, kaheksandikpaus, tervenoot, tervepaus jne), duur- ja moll helilaad ja kolmkõlad, tähtnimetused.</p>
<p>Muusika kuulamine</p> <p>1) kirjeldab ja analüüsib kuulatud muusikat muusika oskussõnavara ja kirjaoskust kasutades;</p> <p>2) tunneb eesti rahvamuusikat ja rahvapille, teab oma kodukoha ja Eesti rahvamuusika sündmusi;</p> <p>3) otsib infot ning uurib kuulatud heliteoste autorite kohta teavet ning tutvustab seda kaaslastele;</p> <p>4) kuulab ning võrdleb hääle- ja kooriliike; tunneb kodukoha koore ja dirigente ning tuntumaid Eesti koore;</p> <p>5) eristab kuuldeliselt erinevaid orkestriliike</p>	<p>Muusikapala või laulu meeleolu ja/või karakteri kirjeldamine. Tutvutakse laulu või muusikapala autoritega.</p> <p>Kuulatakse erinevate orkestripillide ja pilliliikide kõla ning kirjeldatakse neid.</p> <p>Tutvutakse hääleliikidega Eesti kuulsamate lauljate näitel.</p> <p>Lihtsamate kuulamistestide läbiviimine (näiteks pilli-, häälerühmade ja rahvapillide eristamine jne.)</p> <p>Uued mõisted: eeltakt, dünaamika, <i>mezzopiano</i>, <i>mezzoforte</i>, noodivältused (kaheksandiknoot, kaheksandikpaus, tervenoot, tervepaus jne), duur- ja moll helilaad ja kolmkõlad, tähtnimetused, 1-, 2-, 3-osaline vorm, klaviatuur, rahvapillid,</p>

<p>ja nende pillirühmi (klahvpillid, keelpillid, puhkpillid, löökpillid);</p> <p>6) analüüsib kuulatud ja/või virtuaalseid kontserte ning muusikalavastusi suuliselt ja kirjalikult, annab kuuldule ja nähtule hinnangu ning jagab kogemusi kaaslastega;</p>	<p>klahvpillid, keelpillid, puhkpillid, löökpillid, lastehääled, naishääled, meeshääled, mudilaskoor, poistekoor, lastekoor, naiskoor, meeskoor, segakoor, ühendkoor.</p>
--	---

Klass: 5 Tundide arv nädalas: 2	
Õpitulemused	Õppesisu
<p>Laulmine</p> <p>1) laulab hääle isikupära arvestades võimalikult puhta intonatsiooniga, loomuliku kehahoiu, hingamise ja selge diktsiooniga ning väljendusrikkalt;</p> <p>2) laulab eesti vanemat ja uuemat rahvalaulu, ühe- ja kahehääelseid laule, kaanoneid ning rahvaste laule;</p> <p>3) väärtustab ühislaulmist, laulab peast kooliastme ühislaule: „Eesti hümn“ (F. Pacius), „Eesti lipp“ (E. Võrk), „Kui Kungla rahvas“ (K. A. Hermann), „Mu isamaa armas“ (saksa rahvalaul), „Meil aiaäärne tänavas“ (eesti rahvalaul), „Majakene mere ääres“ (Ü.Vinter);</p> <p>4) osaleb laulupeotraditsiooni edasikandmisel koorilaulja või kuulajana ning analüüsib kogetut suuliselt ja kirjalikult;</p> <p>5) rakendab lauldes muusikalist kirjaoskust, kasutab laulu õppides relatiivseid astmeid.</p>	<p>Lauldakse <i>a cappella</i> ja saatega nii kooris, ansambelis kui ka üksi, mille käigus kuuldakse ja kuulatakse nii ennast kui ka teisi.</p> <p>Repertuaari valikul arvestatakse eesti rahvakalendri tähtpäevadega (mardipäev, kadripäev, jõulud, vastlad, kevadpühad) ja riiklike tähtpäevadega (isadepäev, Eesti vabariigi aastapäev, emadepäev jt). Tutvustatakse laulu autoreid.</p> <p>Tutvustatakse laulupeo traditsiooni, kaasatakse õpilasi koolikoori. Lauldakse loomuliku kehahoiu ja hingamisega, vaba tooni ja selge diktsiooniga. Järgitakse melodiat õiget intoneerimist, arvestades hääle isikupära ja sobiva tessituuriga.</p> <p>Väljendatakse lauldes muusika sisu ja meeleolu, kasutades erinevat dünaamikat (<i>piano</i>, <i>mezzopiano</i>, <i>mezzoforte</i>, <i>forte</i>, <i>crescendo</i>, <i>diminuendo</i>) ja tempot (kiire, aeglane).</p> <p>Tutvustatakse erinevaid itaaliakeelseid tempotermineid, näiteks <i>ritenuto</i>, <i>accelerando</i>, <i>largo</i>, <i>andante</i>, <i>moderato</i>, <i>allegro</i> jne.</p> <p>Korratakse ja kinnistatakse varem õpitud mõisteid.</p>

	<p>Uued mõisted: tempo, metronoom, meloodia, helistik, toonika, paralleelhelistik, diees, bemoll, bekarr, folkloor, vanem rahvalaul ehk regilaul, uuem rahvalaul, regivärss, algriim, lõppriim, regilaulu liigid, muusikal</p>
<p>Pillimäng</p> <p>1) mängib keha-, rütmi- ja plaatpille (valdavalt kaasmängudes);</p> <p>2) rakendab muusikalist kirjaoskust musitseerides üksi ja erinevates pillikoosseisudes.</p>	<p>Musitseerimisel kasutatakse teadlikult õpitud rütme, rütmifiguure ja pause.</p> <p>Mängitakse oma koolis olevatel rütmipillidel, kasutades rütmipillide õigeid mänguvõtteid.</p> <p>Rakendatakse rütmipille <i>ostinato</i>'des, kaas-, eel- ja/või vahemängudes, kasutades õpitud rütme.</p> <p>Teab absoluutseid helikõrgusi klaviatuuril ja noodijoonestikul.</p> <p>Uued mõisted: tempo, metronoom, meloodia, helistik, toonika, paralleelhelistik, diees, bemoll, bekarr, folkloor, vanem rahvalaul ehk regilaul, uuem rahvalaul.</p>
<p>Muusikaline liikumine</p> <p>Muusika väljendusvahendite tunnetamine liikumise kaudu.</p> <p>Eesti laulu- ja ringmängude mängimine.</p>	<p>Muusika väljendusvahendite tunnetamine liikumise kaudu. Muusika sisu ja karakteri väljendamine liikumise kaudu üksi või rühmas.</p> <p>Uued mõisted: Uued mõisted: tempo, metronoom, meloodia, helistik, toonika, paralleelhelistik, diees, bemoll, bekarr, folkloor, vanem rahvalaul ehk regilaul, uuem rahvalaul, regivärss, algriim, lõppriim, regilaulu liigid.</p>
<p>Omalooming</p> <p>1) loob rütmilis-meloodilisi kaasmänge või <i>ostinato</i>'sid keha-, rütmi- ja plaatpillidel ning digivahenditel;</p> <p>2) loob muusikale lihtsaid tekste (regivärss, laulusõnu jne)</p>	<p>Lihtsate rütmilis-meloodiliste kaasmängude loomine keha-, rütmi- ja/või plaatpillidel</p> <p>Lihtsamate tekstide loomine (regilaul)</p> <p>Kunstitöodes kuulatud muusika või laulu meeoleolu ja/või karakteri väljendamine.</p> <p>Uued mõisted: tempo, metronoom, meloodia, helistik, toonika, paralleelhelistik, diees, bemoll, bekarr, folkloor, vanem rahvalaul ehk regilaul, uuem rahvalaul, regivärss, algriim, lõppriim, regilaulu liigid.</p>

<p>Muusika kuulamine</p> <p>1) kirjeldab ja analüüsib kuulatud muusikat muusika oskussõnavara ja kirjaoskust kasutades; 2) tunneb eesti rahvamuusikat: rahvalaulu liike, rahvapille ja -tantse, teab oma kodukoha ja Eesti rahvamuusika sündmusi;</p> <p>3) otsib infot ning uurib kuulatud heliteoste autorite kohta teavet ning tutvustab seda kaaslastele;</p> <p>4) kuulab ning võrdleb hääle- ja kooriliike; tunneb kodukoha koore ja dirigente ning tuntumaid Eesti koore;</p> <p>5) eristab kuuldeliselt erinevaid orkestriliike ja nende pillirühmi (klahvpillid, keelpillid, puhkpillid, löökpillid);</p> <p>6) analüüsib kuulatud ja/või virtuaalseid kontserte ning muusikalavastusi suuliselt ja kirjalikult, annab kuuldule ja nähtule hinnangu ning jagab kogemusi kaaslastega;</p>	<p>Muusikapala või laulu meeleolu ja/või karakteri kirjeldamine. Tutvutakse laulu või muusikapala autoritega.</p> <p>Kuulatakse eesti rahvamuusikat ja kirjeldatakse ning iseloomustatakse kuuldot. Eristatakse kõla ja välimuse järgi eesti rahvapille (hiiu kannel, kannel, lõõtspill, torupill, sarved, viled, parmupill jt) ning kirjeldatakse neid. Kuulatakse erinevaid pärimusmuusika töötlusi.</p> <p>Lihtsamate kuulamistestide läbiviimine (näiteks pilli-, häälerühmade ja rahvapillide eristamine, heliloojate loomingu seostamine autoriga jne.</p> <p>Uued mõisted: muusika väljendusvahendid, tempo, meloodia, rütm, tämber, metronoom, kulminatsioon, laulupidu, dirigent, kooriliigid, orkestriliigid, folkloor, vanem rahvalaul ehk regilaul, uuem rahvalaul, regivärss, algriiim, lõppriim, regilaulu liigid.</p>
--	---

<p>Klass: 6</p>	
<p>Tundide arv nädalas: 1</p>	
<p>Õpitulemused</p>	<p>Õppesisu</p>
<p>Laulmine</p> <p>1) laulab hääle isikupära arvestades võimalikult puhta intonatsiooniga, loomuliku kehahoiu, hingamise ja selge diktsiooniga ning väljendusrikkalt;</p> <p>2) laulab eesti vanemat ja uuemat rahvalaulu, ühe- ja kahehääelseid laule, kaanoneid ning teiste rahvaste laule;</p> <p>3) väärtustab ühislaulmist, laulab peast II kooliastme ühislause: Eesti Vabariigi hümn</p>	<p>Korratakse ja kinnistatakse 5. klassis omandatud oskusi ja teadmisi.</p> <p>Lauldakse eesti vanemat ja uuemat rahvalaulu, ühe- ja kahehääelseid laule, kaanoneid ning teiste rahvaste laule. Väärtustatakse ühislaulmist, lauldakse peast II kooliastme ühislause: Eesti hümn, „Kui Kungla rahvas“, „Majakene mere ääres“. Repertuaari valikul arvestatakse ka eesti rahvakalendri ja riiklike tähtpäevadega. Tutvustatakse laulu autoreid.</p>

<p>„Mu isamaa, mu õnn ja rõõm“ (F. Pacius / J. V. Jannsen), „Kui Kungla rahvas“ (K. A. Hermann/Fr, Kuhlbars), „Majakene mere ääres“ (Ü. Vinter / E. Vetemaa)</p> <p>5) osaleb laulupeotraditsiooni edasikandmisel koorilaulja või kuulajana ning analüüsib kogetut suuliselt ja kirjalikult;</p> <p>6) rakendab lauldes muusikalist kirjaoskust, kasutab laulu õppides relatiivseid astmeid.</p>	<p>Lauldakse hääle isikupära arvestades võimalikult puhta intonatsiooniga, loomuliku kehahoiu, hingamise ja selge diktsiooniga ning väljendusrikkalt a cappellaj a saatega nii kooris, ansamblis kui ka üksi. Osaletakse laulupeotraditsiooni edasikandmisel koorilaulja või kuulajana ning analüüsitakse kogetut suuliselt ja kirjalikult.</p> <p>Väljendatakse lauldes muusika sisu ja meeleolu, kasutades erinevat dünaamikat ja tempot. Kinnistatakse erinevaid itaaliakeelseid tempotermineid.</p> <p>Rakendatakse lauldes muusikalist kirjaoskust, kasutatakse laulu õppides relatiivseid astmeid ja absoluutseid helikõrgusi. Noodist lauldes järgitakse rütmi ja meloodia liikumist ning arvestatakse õpitud noodikirja märkidega. Kinnistatakse õpitud helistikke (C-a, G-e, F-d), seostades neid duur- ja moll-helilaadiga. Selgitatakse õpitavate laulude vormi.</p> <p>Korratakse ja kinnistatakse varem õpitud mõisteid.</p>
<p>Pillimäng</p> <p>1) süvendab I ja II kooliastmes omandatud pillimänguoskusi ning mängib keha-, rütmi- ja plaatpille (valdavalt kaasmängudes);</p> <p>2) musitseerib muusikateadmisi ja -oskusi kasutades plokkflöödil ja/või väikekandlel või muul meloodiapillil; rakendab pillimängus digivõimalusi;</p> <p>3) seostab absoluutseid helikõrgusi noodipildis klaviatuuri ja/või õpitava muusikainstrumendiga;</p>	<p>Musitseerimisel kasutatakse õpitud rütme, rütmifiguure ja pause.</p> <p>Keha-, rütmi- ja plaatpille mängitakse nii orkestris, ansamblis kui ka üksi, mille käigus kuulatakse ja kuulatakse nii enda kui ka teiste pillimängu.</p> <p>Rakendatakse kehapilli ostinato'des, kaas-, eel- ja/või vahemängudes, kasutades õpitud rütme.</p> <p>Mängitakse oma koolis olevatel rütmipillidel, kasutades pillide õigeid mänguvõtteid.</p> <p>Rakendatakse rütmipille ostinato'des, kaas-, eel- ja/või vahemängudes, kasutades õpitud rütme.</p>

<p>4) rakendab muusikalist kirjaoskust musitseerides üksi ja erinevates pillikoosseisudes.</p>	<p>Mängitakse oma koolis olevatel plaatpillidel, kasutades õigeid mänguvõtteid. Rakendatakse plaatpille ostinato'des, kaas-, eel- ja/või vahemängudes, kasutades õpitud rütme. Esitatakse plaatpillidel meloodiaid, kinnistades absoluutset noodisüsteemi.</p> <p>Paigutatakse absoluutsed helikõrgused (tähtnimetused) klaviatuurile (klaver, erinevad rakendused).</p> <p>Korratakse ja kinnistatakse varem õpitud mõisteid.</p>
<p>Muusikaline liikumine</p> <p>1) tunnetab, analüüsib ja väljendab liikumise kaudu muusika väljendusvahendeid (meloodia, dünaamika, tempo, muusikavorm) üksi ja/või rühmas;</p> <p>2) väljendab liikumise kaudu Eesti ja teiste maade rahvamuusikale iseloomulikke karaktereid ning lihtsamaid tantse;</p> <p>3) rakendab liikumises muusikateadmisi.</p>	<p>Liikumistegevusi viiakse läbi nii üheskoos, gruppides kui ka üksi, mille käigus liigutakse ja tunnetatakse nii enda kui ka teiste kohalolekut ruumis.</p> <p>Muusika väljendusvahendite tunnetamine liikumise kaudu. Kinnistatakse liikumise kaudu õpitud rütme, rütmifiguure ja pause. Tajutakse muusika erinevaid temposid ja väljendatakse dünaamika ja helikõrguste muutusi liikumise kaudu. Kujundatakse ühiselt liikumiskompositsioone, väljendamaks muusikapala vormi.</p> <p>Mängitakse ühiselt erinevaid eesti laulu- ja ringmänge, tutvudes laulumängu sisu ja pärimusliku traditsiooniga. Tutvutakse valikuliselt erinevate maade rahvatantsudega.</p> <p>Korratakse ja kinnistatakse varem õpitud mõisteid.</p>
<p>Muusikaline omalooming</p> <p>1) julgeb loomeideedega katsetada; on lahendusi otsides püsiv ja järjekindel;</p> <p>2) loob rütmilis-meloodilisi improvisatsioone, kaasmänge või</p>	<p>Omaloomingut luuakse ja esitatakse üksi, ansambelis ja/või kõik koos. Katsetatakse julgelt loomeideedega, kasutades muusikalisi osaoskusi (laulmine, pillimäng, muusikaline liikumine) nii eraldi kui ka omavahel lõimitult.</p> <p>Luuakse erinevaid muusikast lähtuvaid tekste.</p>

<p>ostinato`sid keha-, rütmi- ja plaatpillidel ning digivahenditel; esitleb neid üksi või rühmas;</p> <p>3) improviseerib astmemudelitele tuginedes;</p> <p>4) loob muusikale lihtsaid tekste (regivärsse, laulusõnu jne);</p> <p>5) loob muusikateadmisi ja -oskusi rakendades üksi ja/või rühmas lihtsa instrumentaalpala, esitab seda.</p>	<p>Luuakse rütmilis-meloodilisi improviseerimisi, kaasmänge, ostinato`sid ning muusikapalu, mida esitatakse üksi või rühmas.</p> <p>Omaloomingut luues rakendatakse õpitud muusikalise kirjaoskuse teadmisi.</p> <p>Väljendatakse muusikapala karakterit improviseeritud liikumise kaudu.</p> <p>Katsetatakse omaloomingus erinevate rakendustega.</p> <p>Korratakse ja kinnistatakse varem õpitud mõisteid.</p>
<p>Muusika kuulamine</p> <p>1) kirjeldab ja analüüsib kuulatud muusikat muusika oskussõnavara ja kirjaoskust kasutades;</p> <p>2) tunneb ja eristab eesti rahvamuusikat: rahvalaulu liike, rahvapille ja -tantse, teab oma kodukoha ja Eesti rahvamuusika sündmusi;</p> <p>3) otsib infot ning uurib kuulatud heliteoste autorite ja kodukoha loomeinimeste loometegevust ning tutvustab seda kaaslastele;</p> <p>4) kuulab ning võrdleb hääle- ja kooriliike; tunneb kodukoha koore ja dirigente ning tuntumaid Eesti koore;</p> <p>5) eristab kuuldeliselt sümfooniaorkestri pille ja pillirühmi;</p> <p>6) analüüsib kuulatud ja/või virtuaalseid kontserte ning muusikalavastusi suuliselt ja kirjalikult, annab kuuldule ja nähtule hinnangu ning jagab kogemusi kaaslastega;</p> <p>7) rakendab muusikat kuulates muusikalist kirjaoskust</p>	<p>Kirjeldatakse ja analüüsitakse kogetud muusikaelamusi ning avaldatakse nende kohta arvamust eakohaselt suuliselt või kirjalikult muusika oskussõnavara kasutades või muul looval viisil.</p> <p>Uuritakse valikuliselt (nt eesti heliloojad, õpitava maa helilooja(d)) kuulatud heliteose autori loometegevust, kasutades teabe leidmiseks erinevaid infoallikaid. Tutvustatakse infot kaaslastele. Tutvutakse muusikateose interpreteerimisvõimalustega (töötlus, orkestratsioon, remiks, kaver).</p> <p>Tutvutakse valikuliselt Soome, Rootsi, Norra, Läti, Leedu, Poola, Saksamaa, Austria, Suurbritannia, Venemaa muusikatraditsioonidega. Arutelude ja vestluste käigus võrreldakse õpitud rahvaste muusikat eesti rahvamuusikaga, nt leitakse erinevusi ja sarnasusi eesti rahvapillidega (pillirühm, kuju, kõla).</p> <p>Teekond läbi aja heliloojate Aleksander Kunileid, Karl August Hermann, Miina Härma, Gustav Ernesaks, Veljo Tormis, Rene Eespere, Alo Mattiisen, Olav Ehala, Rasmus Puur, Pärt Uusberg jt loomingu näitel.</p>

Eesti heliloojate põlvkondlik järjepidevus heliloojate Rudolf Tobias, Heino Eller, Eduard Tubin, Arvo Pärt, Lepo Sumera, Jaan Rääts, Erkki-Sven Tüür, Tõnu Kõrvits jt loomingu näitel. Kinnistatakse kontserdikülastaja hea käitumise tavasid. Analüüsitakse kuulatud ja/või virtuaalseid kontserte ning muusikalavastusi suuliselt ja kirjalikult, antakse kuuldule ja nähtule hinnang ning jagatakse kogemusi kaaslastega. Kirjeldatakse ja analüüsitakse kogetud muusikaelamust õpitud oskussõnavara kasutades.

Uued mõisted: rahvaviisi seade, interpretatsioon, töötlus, orkestratsioon, remiks, kaver, programmiline muusika.